

UrgoClean

STARK GEGEN FIBRIN, SANFT ZUR WUNDE



UrgoClean

STARK GEGEN FIBRIN, SANFT ZUR WUNDE



Ulcus cruris



Dekubitus

ANWENDUNGSGEBIETE:


- Fibrinöse, exsudierende chronische Wunden: Ulcus cruris, Dekubitus, Diabetisches Fußsyndrom u.a. Malum perforans
- Fibrinöse akute Wunden: u.a. Unfallverletzungen, postoperative Wunden, tumorbedingte Wunden

UrgoClean

● Widerstandsfähige, hydroreinigende Polyacrylatfasern

- Absorption der Exsudate und fibrinösen Beläge
- Hämostatische Eigenschaften

UrgoClean Kompressen



● Mit mikroadhäsiver Lipidkolloid-Matrix (TLC)

- Optimaler Wundkontakt
- Schmerzfreie, atraumatische Verbandwechsel
- Schutz der Wundumgebung

Verbandwechsel alle 1 bis 2 Tage

Abdeckung mit einem Sekundärverband

UrgoClean Tamponade



● Mit steriler Applikationshilfe

1 Für ebene oder zerklüftete Wunden:

UrgoClean Kompressen



● Mit mikroadhäsiver Lipidkolloid-Matrix (TLC)

- Zuschneidbar
- Nebeneinander auflegbar
- Fixierung mit einem Sekundärverband
- Blutstillend

Abmessung	Inhalt	PZN	Art.-Nr.
6 x 6 cm	OP à 10 Stück	845 626 0	506448
10 x 12 cm	OP à 10 Stück	845 627 7	506449
10 x 12 cm	OP à 20 Stück	845 628 3	506441
15 x 20 cm	OP à 10 Stück	845 630 8	506450

2 Für tiefe, kavitätäre Wunden:

UrgoClean Tamponade



● Mit steriler Applikationshilfe zur Messung der Wundtiefe

- Zuschneidbar
- Fixierung mit einem Sekundärverband
- Blutstillend

Abmessung	Inhalt	PZN	Art.-Nr.
5 x 40 cm	OP à 5 Tamponaden	845 625 4	506432

Verordnungsfähig!

URGO GmbH · Justus-von-Liebig-Str. 16 · 66280 Sulzbach
☎ 0800 / 0 12 24 50 · www.urgo.de

ART.-Nr.: 531526 - Stand: 2011-12



UrgoClean

- Reinigung fibrinöser, exsudierender Wunden

NEU

“DIE WUNDEN MEINER PATIENTEN EINFACH UND SICHER REINIGEN, WELCH EIN FORTSCHRITT!”



FIBRIN

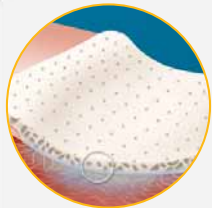
STARK GEGEN FIBRIN,
SANFT ZUR WUNDE

UrgoClean

Sichere Wundreinigung



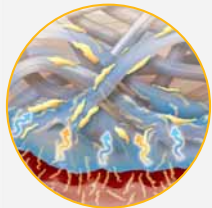
URGO
MEDICAL



▶ **Absorption des Wundexsudats**



▶ **Gelbildung der Polyacrylatfasern in Kontakt mit dem Wundexsudat**



▶ **Aufnehmen und Ableiten fibrinöser Reste**

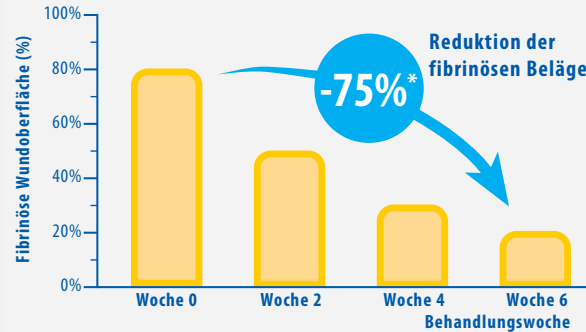


▶ **Einfaches Entfernen der Wundauflage in einem Stück**

¹ UrgoClean - Information für Fachkreise: Laboratoires Urgo, Chenôve
² Klinische Studie UrgoClean, Laboratoires Urgo, Chenôve, Data on file (F-08-03-310 3082): Dr. med. Sylvie Meaume, Hôpital Charles Foix, Ivry sur Seine, Frankreich; 50 Patienten (35 Patienten mit Ulcus cruris und 15 Patienten mit Dekubitus)

1. Ergebnisse der multizentrischen klinischen Studie^{1,2}:

- Patienten mit Ulcus cruris
- Wunden mit 80%** Fibrinbelag bei Studieneinschluss



* Relative Reduktion, Median, nach 6-wöchiger Behandlung mit der UrgoClean Komresse
** Median

2. Fallbeispiele^{1,2}:

Ulcus cruris



Woche 0



Nach 6-wöchiger Behandlung mit der UrgoClean Komresse

Dekubitus



Woche 0



Nach 6-wöchiger Behandlung mit der UrgoClean Komresse

3. Schutz des Gewebes^{1,2}:

- **Sehr leichtes oder leichtes Ablösen: 99,1%**
- **Schmerzfreie Verbandwechsel: 91,4%**

Vorbereitung der Wunde:

Die Wunde nach dem üblichen Pflegeprotokoll reinigen und mit steriler, physiologischer Kochsalzlösung spülen. Die Verwendung der UrgoClean Komresse oder UrgoClean Tamponade schließt eine mechanische Reinigung nicht aus, sofern diese notwendig ist.

UrgoClean Komresse



Auflegen der Wundauflage:

1. Die Schutzfolien abziehen.



2. Die mikroadhäsive Seite der UrgoClean Komresse direkt auf die Wunde und ihre Unebenheiten auflegen.

Falls notwendig kann die UrgoClean Komresse mit einer sterilen Schere zugeschnitten werden, um die Größe der Wundauflage an die Wunde anzupassen.



3. Die UrgoClean Komresse mit einem an die Lokalisation und den Exsudationsgrad der Wunde angepassten Sekundärverband abdecken.

UrgoClean Tamponade



Auflegen der Wundauflage:

Mit der Applikationshilfe gegebenenfalls die Tiefe der Wunde messen.

Die UrgoClean Tamponade direkt lose in die Wunde legen, ohne zu festen Druck auszuüben.

Die UrgoClean Tamponade kann mit einer sterilen Schere zugeschnitten werden, um die Länge der Tamponade bei Bedarf an die Tiefe der Wunde anzupassen.

Bei nur schwach exsudierenden Wunden die UrgoClean Tamponade vor der Anwendung mit steriler, physiologischer Kochsalzlösung befeuchten. Darauf achten, dass die UrgoClean Tamponade bei der Anwendung in tiefen Wunden gut sichtbar und zugänglich bleibt.

Die UrgoClean Tamponade mit einem an die Lokalisation und den Exsudationsgrad der Wunde angepassten Sekundärverband abdecken.

Verbandwechsel:

Die UrgoClean Komresse bzw. die UrgoClean Tamponade sollte während der Reinigungsphase der Wunde alle 1 bis 2 Tage gewechselt werden, danach sollte die Häufigkeit der Verbandwechsel an das Volumen des Wundexsudates und an die klinische Entwicklung der Wunde angepasst werden.

Beim Verbandwechsel ist sicherzustellen, dass die UrgoClean Komresse bzw. die UrgoClean Tamponade vollständig aus der Wunde entfernt wurde.