

SCHWACH EXSUDIERENDE WUNDEN

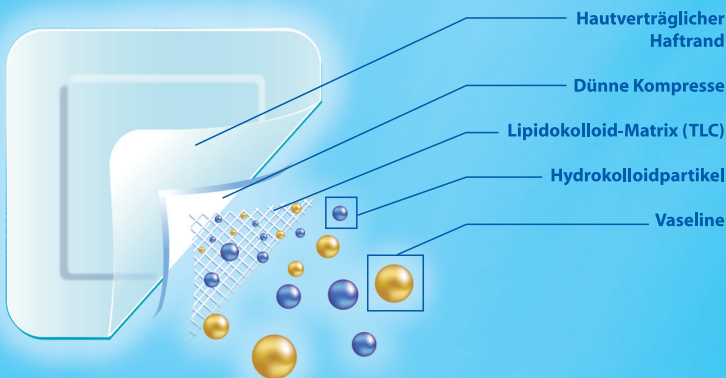
NEU!

URGOTÜL LITE BORDER

Lipidkolloid-Wundauflage mit dünner,
absorbierender Komresse und Hafrand

ANWENDUNGSGEBIETE

- Akute Wunden (z.B. traumatische Wunden, Hautabschürfungen, postoperative Wunden, Verbrennungen)
- Chronische Wunden (z.B. Ulcus cruris, Dekubitus) in der Granulations- und Epithelisierungsphase



- Förderung der Wundheilung¹
- Einfache und schnelle Anwendung
- Hautverträglicher Hafrand
- Tragedauer 1 bis 5 Tage



DARREICHUNGSFORMEN

**URGOTÜL LITE
BORDER**

Verordnungsfähig!

Abmessung	Stück	PZN	Art.-Nr.
8 x 8 cm (Komresse ca. 4,5 x 4,5 cm)	10	775 030 7	503949
8 x 8 cm (Komresse ca. 4,5 x 4,5 cm)	50	775 031 3	513950
6,5 x 10 cm (Komresse ca. 3,0 x 6,2 cm)	10	775 033 6	503951
10 x 12 cm (Komresse ca. 5,7 x 8 cm)	10	775 036 5	503952
10 x 20 cm (Komresse ca. 5,7 x 14,7 cm)	5	775 034 2	503953
15 x 20 cm (Komresse ca. 8,5 x 14,7 cm)	5	775 035 9	503954

¹ Bernard FX, et al.: Stimulation of the proliferation of human dermal fibroblasts in vitro by a lipidocolloid dressing; Journal of Wound Care 14 (5), 2005

URGOTÜL LITE BORDER

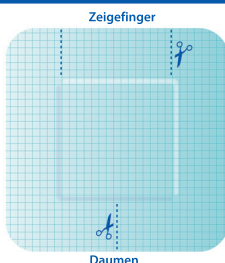
NEU!

ZUSCHNITTMUSTER

Zuschnitt für den Daumenansatz



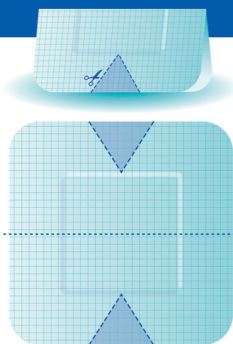
Nehmen Sie **Urgotül Lite Border** in der Größe 8 x 8 cm und schneiden Sie den Wundverband wie abgebildet ein. Ziehen Sie die Schutzfolien ab und applizieren Sie den Wundverband so zwischen Daumen und Zeigefinger, dass die zentrale Komresse die Wunde abdeckt.



Zuschnitt für den Fuß



Nehmen Sie **Urgotül Lite Border** in der Größe 8 x 8 cm. Falten Sie den Wundverband mittig und schneiden Sie ihn wie abgebildet zu. Ziehen Sie die Schutzfolien ab und applizieren Sie den Wundverband so, dass die zentrale Komresse die Wunde abdeckt.



- Optimale Anpassung
- Atraumatische Verbandwechsel
- Einfache Fixierung



URGO GmbH
Justus-von-Liebig-Str. 16
66280 Sulzbach
☎ 0 800/0 12 24 50
www.urgo.de

Art.-Nr.: 531517 · Stand 2011-04

URGO
MEDICAL